

WOLFA

*der Name für
Qualität und
preisbewusstes Bauen*



Poliester wzmocniony
włóknem szklanym

odporny na kwasy
i niepodatny na
pęknięcia


Żłoby na karmę

Niezbędne przy hodowli bydła

Praktycznie niezniszczalne


Poliester wzmocniony włóknem szklanym stabilne odporne na kwasy

WOLFA Żłoby na karmę



Żłoby na karmę Typ I

długość 100 cm, szerokość 60 cm, wysokość 16 cm




Żłoby na karmę Typ II


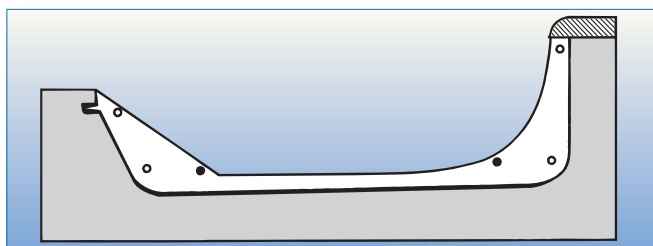
długość 100 cm, szerokość 50 cm, wysokość 16 cm

Praktyczne żłoby **WOLFA** na karmę dla bydła

- korzystna cena
- odporne na czynniki termiczne
- odporne na kwasy, zasady i korozję
- odporny na łamanie
- czysta, gładka i wolna od porów powierzchnia
- łatwe do utrzymania w czystości (higieniczne, niepodatne na tworzenie ognisk zakaźnych)
- pewne mocowanie w podłożu
- szczelność zapewniają 4 śruby łączące



Uniwersalna ścianka końcowa umożliwia zamknięcie koryta zarówno z lewej jak i z prawej strony



Montaż

- Przygotować betonową ławę pod żłob
- Połączyć za pomocą śrub i taśmy uszczelniającej pojedyncze elementy (ok. 3 sztuk)
- Przykręcić ścianki końcowe i działowe
- Osadzić konstrukcję na betonowej ławie i wypoziomować tak, by dolne żeberkowanie koryta umocowane zostało w betonie
- Gdy beton stwardnieje, należy zabetonować koryto po bokach

Friedrich Wolfarth GmbH & Co. KG
 Bauelemente aus Stahl und Kunststoff
 Friedrich-Wolfarth-Straße 91
 D-97990 Weikersheim-Neubronn
 Telefon: +49 (0) 79 34 / 91 91-0
 Telefax: +49 (0) 79 34 / 91 91-50
 Internet: <http://www.wolfa.de>
 e-mail: mail@wolfa.de